



NEGOCIO • EMPRESAS • PERSONAL • CC.AA. • EUROPA

2016

EL SECTOR DE LA SEGURIDAD PRIVADA EN ESPAÑA

Cifras y datos más relevantes



aproser

ASOCIACIÓN PROFESIONAL DE COMPAÑÍAS
PRIVADAS DE SERVICIOS DE SEGURIDAD

NEGOCIO

Facturación por sectores

	VIGILANCIA	TRANSPORTE DE FONDOS	SISTEMAS Y ALARMAS	TOTAL
2016	2.222	308	1.119	3.649
Variación Interanual	2,93%	4,13%	9,11%	4,83%

En millones de euros.

Previsiones de cierre 2017

Previsiones cierre 2017: TOTAL	3%
Previsiones cierre 2017: VIGILANCIA	2%

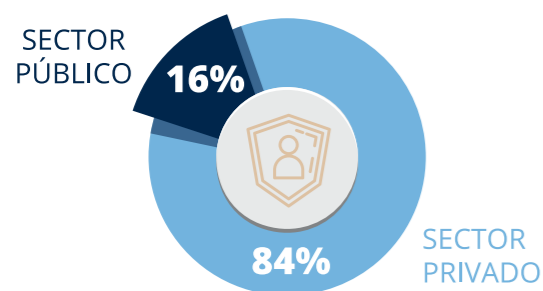
Segmentos de demanda

EDIFICIOS / INSTALACIONES DE ORGANISMOS PÚBLICOS	7,90%
INFRAESTRUCTURAS DE TRANSPORTES	14,09%
Aeroportuarias	8,25%
Marítimas	0,17%
Ferrovias	3,14%
Transportes urbanos	2,53%
INDUSTRIA Y ENERGÍA	16,89%
Instalaciones energéticas	9,14%
Resto (instalaciones industriales, sedes, etc...)	7,75%
ENTIDADES FINANCIERAS	10,64%
COMERCIO	17,26%
EDUCACIÓN	2,70%
SALUD	3,05%
SERVICIOS	17,58%
RESIDENCIAL	3,55%
OTROS	6,34%

Administraciones públicas

Administración Estatal	20%
Administración Autonómica	22%
Administración Local	10%
Empresas Públicas	48%

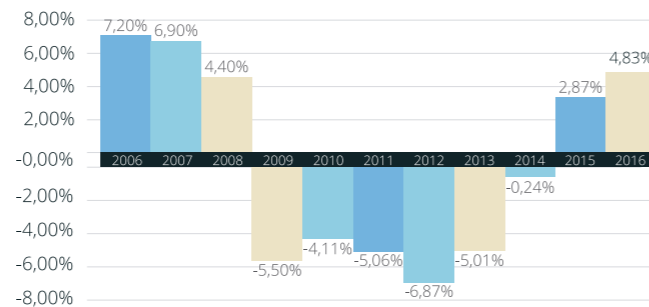
Procedencia del negocio



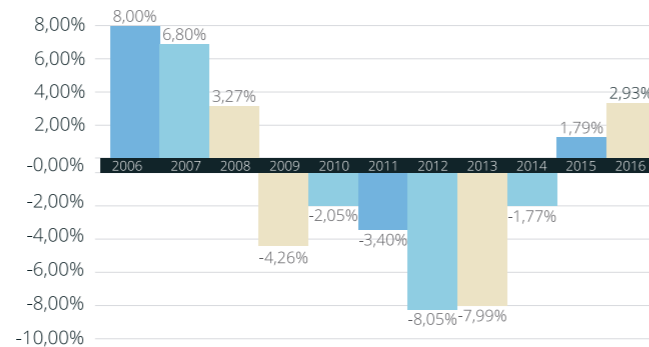
Fuente: datos propios.

Variación Interanual

SECTOR



VIGILANCIA



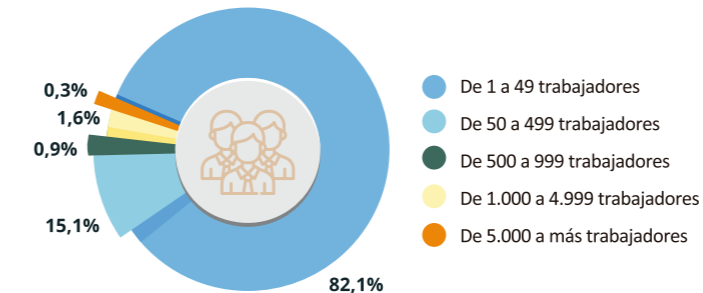
COMUNIDADES AUTÓNOMAS

COMUNIDAD	FACTURACIÓN	PERSONAL	EMPRESAS
Andalucía	14,07%	15,44%	211
Aragón	2,14%	2,09%	37
Asturias	1,74%	2,07%	23
Baleares	2,48%	3,06%	32
Canarias	4,72%	4,53%	74
Cantabria	1,43%	1,18%	20
Castilla-La Mancha	2,8%	2,22%	55
Castilla León	4,35%	4,13%	75
Cataluña	17,41%	16,35%	314
Ceuta y Melilla	0,97%	0,84%	2
C. Valenciana	7,91%	7,77%	146
Extremadura	1,67%	1,73%	23
Galicia	4,95%	5,25%	81
Madrid	25,79%	25,69%	297
Murcia	1,70%	1,78%	62
Navarra	1,20%	1,01%	21
País Vasco	4,13%	4,36%	72
La Rioja	0,54%	0,50%	7

NOTA: Número de empresas que tienen la sede social en cada Comunidad Autónoma, sin incluir las delegaciones.

EMPRESAS

Empresas por tamaño



Fuentes: Instituto Nacional de Estadística (INE) y datos propios.

Número de empresas

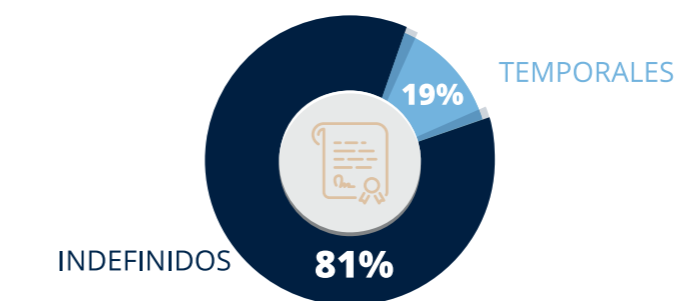
TOTAL	1.552
Habilitadas por el Ministerio del Interior	1.322
Habilitadas por la Generalitat de Catalunya	204
Habilitadas por el Gobierno Vasco	26

Fuentes: Unidad Central de Seguridad Privada. Ministerio del Interior. Servei de Seguretat Privada de la Generalitat de Catalunya. Gobierno Vasco.

PERSONAL

VIGILANTES DE SEGURIDAD EN ACTIVO	79.175
-----------------------------------	--------

Tipo de contrato



EUROPA

ESPAÑA	RATIO FUERZAS SEGURIDAD PRIVADA	1/587
ESPAÑA	RATIO FUERZAS SEGURIDAD PÚBLICA	1/202
EUROPA	RATIO FUERZAS SEGURIDAD PRIVADA	1/264

Nota: Representa el número de habitantes de España por el que hay un vigilante de seguridad en activo.

Nota: Representa el número de habitantes de España por el que hay un agente público en activo.

Nota: Representa el número de habitantes de Europa por el que hay un vigilante de seguridad en activo.

ACTIVIDADES

	TOTAL 2015	TOTAL 2016
VIGILANCIA Y PROTECCIÓN	483	416
INSTALACIÓN Y MANTENIMIENTO	1.108	1.102
CENTRAL DE ALARMAS	155	145
TRANSPORTE DE EXPLOSIVOS	48	42
TRANSPORTE DE FONDOS	6	6
PROTECCIÓN PERSONAL	79	79
DEPÓSITO DE EXPLOSIVOS	17	29
DEPÓSITO DE FONDOS	5	5

Fuente: Unidad Central de Seguridad Privada. Ministerio del Interior.

Perfil personal

Sexo



Edad Media (años)

VIGILANTES: 45
ESTRUCTURA: 43

Nivel de formación

Licenciado y Diplomado	8%
FP + Bachillerato y Enseñanza obligatoria	92%

TIPOS DE LEGISLACIÓN

Básica
Media
Estricta
Muy estricta



RESUMEN EJECUTIVO

Conforme indican los datos del ejercicio económico 2016, el sector de la seguridad privada en España ha advertido una **leve recuperación, aunque no llega todavía a estar en consonancia con el crecimiento de la economía española** en este mismo período.

Leve recuperación que contrasta con **la tendencia de reducción de los márgenes comerciales** de los últimos años, que se ha mantenido en el último ejercicio.

La facturación total del sector arroja una cifra todavía inferior a la conseguida en 2006, alcanzando los **3.649 millones de euros**, un 4,83% más en términos interanuales. En todo caso, **la facturación recuperada en los dos últimos años solo alcanza una cuarta parte de lo perdido durante la crisis**.

Por actividades, la **vigilancia facturó 2.222 millones** con un incremento del 2,93%. La de **Sistemas y Alarmas** alcanzó los 1.119 millones, con un crecimiento del 9,11%, y la de **Transporte de Fondos** obtuvo una facturación total de 308 millones de euros, un 4,13% más que el año anterior. Para 2017, las **previsiones de cierre arrojan datos ligeramente inferiores** a los de 2016.

En la procedencia del negocio, predominan cifras similares a las del año anterior donde un 16% proviene del sector público, y un 84% del sector privado. Por su parte, en las **Administraciones Públicas** en lo referente a facturación, el 20% procede de la Administración Estatal, la Administración Autonómica aporta el 22%, la Administración Local el 10% y las empresas públicas el restante 48%.

Los **segmentos de demanda** en vigilancia han oscilado con respecto al año 2015, posicionándose en primer lugar el sector **Servicios** con un 17,58%. En segundo y tercer lugar se encuentran el **Comercio y la Industria y Energía** con un 17,26% y un 16,89%, respectivamente.

Las **Infraestructuras de Transporte** recogen un 14,09% y las **Entidades financieras** un 10,64%. Por su parte, la **vigilancia de Edificios e Instalaciones de Organismos Públicos** agrupa un 7,90% del total.

España cuenta con un total de **1.552 empresas de seguridad privada**, de las cuales 1.322 han sido habilitadas por el Ministerio del Interior, 204 por la Generalitat de Catalunya y 26 por el Gobierno Vasco. El Instituto Nacional de Estadística (INE), señala que **un 82,1% de las empresas tienen menos de 50 trabajadores**, síntoma indicativo de la atomización del sector. Cabe destacar la importante disminución del número de empresas autorizadas para prestar servicios de vigilancia en comparación con el año 2015 (416 frente a 483).

El número de vigilantes de seguridad privada en activo alcanza los 79.175 profesionales. Del conjunto de vigilantes, el 87% son hombres. Dentro del perfil de los vigilantes de seguridad, la edad media es de 45 años, en tanto que la del personal en estructura es de 43 años. Cabe señalar que todas aquellas **empresas de mayor antigüedad en el sector y que emplean a más de 5.000 trabajadores** están asociadas a APROSER.

Un **8% del personal** ha cursado estudios universitarios (licenciatura/diplomatura). Por otro lado, **el 92%** restante tiene formación en FP, Bachillerato y Enseñanza Obligatoria. Predomina la **modalidad de contratación de carácter indefinido**, con un 81%, indicativo de la apuesta del sector por la estabilidad en el empleo, situándose **la rotación del personal en un 17%**.

Los sistemas de contratación, la competencia desleal, el intrusismo, la escasa rentabilidad, la inseguridad jurídica y los problemas de regulación son las dificultades de mayor impacto dentro del sector.

AVISO LEGAL

Esta publicación se distribuye con carácter gratuito por parte de APROSER y sus empresas asociadas. Si desea que alguna persona de su organización sea destinataria de la misma, puede ponerse en contacto con nosotros, a tales efectos, en el correo electrónico evercom@evercom.es. En cumplimiento del artículo 5 de la ley 15/1999, por el que se regula el derecho de información en la recogida de los datos, se le informa de que si APROSER le remite directamente este dístico, sus datos personales están incorporados a un fichero, denominado PUBLICACIONES, cuyo responsable es APROSER. La recogida de datos tiene como única finalidad la remisión de esta publicación a su domicilio postal. En todo caso, tiene Ud. derecho a ejercitar los derechos de acceso, rectificación, cancelación y oposición, determinados por la Ley Orgánica 15/1999, de 13 de diciembre. A efectos de ejercitar los derechos mencionados, puede Ud. dirigirse por escrito al responsable del fichero, en la siguiente dirección: C/ Princesa, 43, 2º Izquierda • 28008 Madrid. Los datos recogidos en este documento no podrán ser reproducidos sin autorización expresa de la Asociación Profesional de Compañías Privadas de Servicios de Seguridad.

