



NEGOCIO EMPRESAS PERSONAL CC.AA. EUROPA

EL SECTOR DE LA SEGURIDAD PRIVADA EN ESPAÑA 2015

NEGOCIO

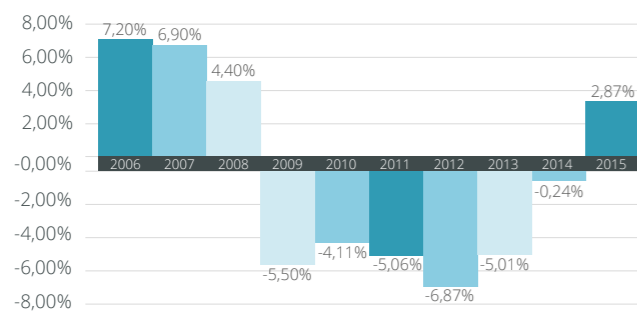
Facturación por sectores

	VIGILANCIA	TRANSPORTE DE FONDOS	SISTEMAS Y ALARMAS	TOTAL
2015	2.159	296	1.026	3.481
Variación Interanual	1,79%	2,23%	5,45%	2,87%

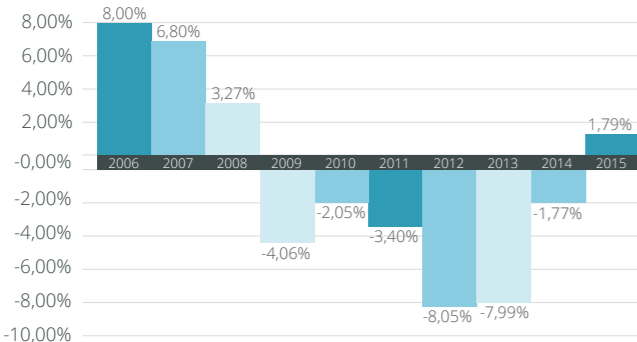
En millones de euros.

Variación Interanual

SECTOR



VIGILANCIA



Administraciones públicas

Administración Estatal	23%
Administración Autonómica	17%
Administración Local	10%
Empresas Públicas	50%

Previsiones de cierre 2016

Previsiones cierre 2016: TOTAL	2,75%
Previsiones cierre 2016: VIGILANCIA	2%

Segmentos de demanda

EDIFICIOS / INSTALACIONES DE ORGANISMOS PÚBLICOS	8,50%
INFRAESTRUCTURAS DE TRANSPORTES	13,84%
Aeroportuarias	6,20%
Marítimas	0,34%
Ferrovias	4,40%
Transportes urbanos	2,90%
INDUSTRIA Y ENERGÍA	17,90%
Instalaciones energéticas	9,70%
Resto (instalaciones industriales, sedes, etc...)	8,20%
ENTIDADES FINANCIERAS	12,55%
COMERCIO	16,05%
EDUCACIÓN	2,06%
SALUD	2,60%
SERVICIOS	12,33%
RESIDENCIAL	4,45%
OTROS	9,72%



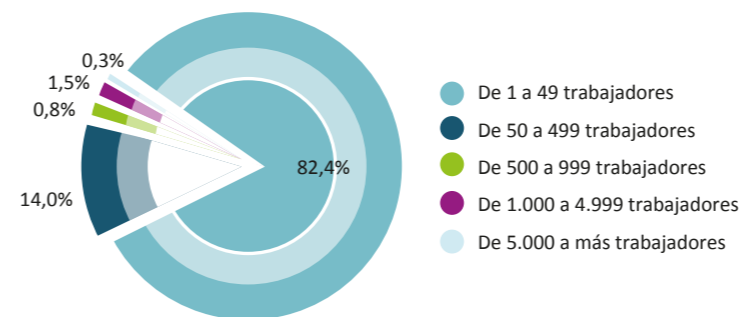
COMUNIDADES AUTÓNOMAS

COMUNIDAD	FACTURACIÓN	PERSONAL	EMPRESAS	COMUNIDAD	FACTURACIÓN	PERSONAL	EMPRESAS
Andalucía	14,17%	15,13%	210	Ceuta y Melilla	0,85%	0,85%	2
Aragón	2,21%	2,15%	35	C. Valenciana	7,82%	7,59%	149
Asturias	2,00%	2,17%	21	Extremadura	1,67%	1,78%	18
Baleares	2,13%	2,59%	31	Galicia	4,80%	5,25%	85
Canarias	4,48%	4,15%	79	Madrid	27,37%	26,87%	297
Cantabria	1,29%	1,16%	16	Murcia	1,66%	1,81%	62
Castilla-La Mancha	2,71%	2,22%	56	Navarra	1,04%	0,99%	21
Castilla León	4,38%	4,59%	73	País Vasco	3,98%	4,42%	77
Cataluña	16,88%	15,74%	294	La Rioja	0,56%	0,54%	8

NOTA: Número de empresas que tienen la sede social en cada Comunidad Autónoma, sin incluir las delegaciones.

EMPRESAS

Empresas por tamaño



Fuentes: Instituto Nacional de Estadística (INE) y datos propios.

Número de empresas

TOTAL	1.534
Habilitadas por el Ministerio del Interior	1.305
Habilitadas por la Generalitat de Catalunya	197
Habilitadas por el Gobierno Vasco	32

Fuentes: Unidad Central de Seguridad Privada. Ministerio del Interior. Servei de Seguretat Privada de la Generalitat de Catalunya. Gobierno Vasco.

PERSONAL

VIGILANTES DE SEGURIDAD EN ACTIVO 78.200

Tipo de contrato



EUROPA

ESPAÑA	RATIO FUERZAS SEGURIDAD PRIVADA	1/594
ESPAÑA	RATIO FUERZAS SEGURIDAD PÚBLICA	1/194
EUROPA	RATIO FUERZAS SEGURIDAD PRIVADA	1/264

Nota: Representa el número de habitantes de España por el que hay un vigilante de seguridad en activo.

Nota: Representa el número de habitantes de España por el que hay un agente público en activo.

Nota: Representa el número de habitantes de Europa por el que hay un vigilante de seguridad en activo.

ACTIVIDADES

	TOTAL 2014	TOTAL 2015
VIGILANCIA Y PROTECCIÓN	418	483
INSTALACIÓN Y MANTENIMIENTO	1.227	1.108
CENTRAL DE ALARMAS	158	155
TRANSPORTE DE EXPLOSIVOS	46	48
TRANSPORTE DE FONDOS	6	6
PROTECCIÓN PERSONAL	73	79
DEPÓSITO DE EXPLOSIVOS	13	17
DEPÓSITO DE FONDOS	5	5

Fuente: Unidad Central de Seguridad Privada. Ministerio del Interior.

Perfil personal

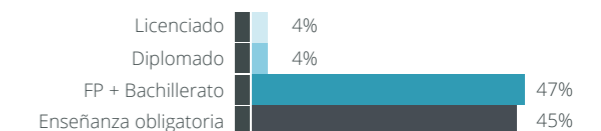
Sexo



Edad Media (años)

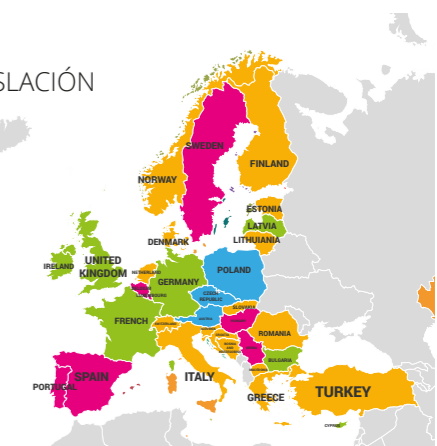
VIGILANTES: 44
ESTRUCTURA: 42

Nivel de formación



TIPOS DE LEGISLACIÓN

Básica
Media
Estricta
Muy estricta



En el ejercicio económico 2015, y tras varios años de una profunda crisis en el sector, la seguridad privada en España ha experimentado una **incipiente recuperación, pero todavía menor que el porcentaje de crecimiento de la economía española** en este mismo período.

La facturación total del sector alcanzó los 3.481 millones de euros, y aunque todavía es inferior a la realizada en 2007, representa un incremento del 2,87% en términos interanuales. De ellos, 2.159 millones corresponden al **segmento de vigilancia**, lo que implica un incremento del 1,79%. El área de **Sistemas y Alarmas** facturó 1.026 millones, con un incremento del 5,45% con respecto al año anterior, en tanto que la actividad de **Transporte de Fondos** alcanzó una facturación total de 296 millones de euros, con un crecimiento del 2,23%.

Las **previsiones de cierre** para 2016, en un escenario estable, **deberían mejorar levemente las cifras de 2015 en el segmento de vigilancia**, si bien las diversas **incertidumbres del entorno nacional e internacional** podrían tener una incidencia negativa en las cifras finales. Por otra parte, según se desprende de la información publicada por las empresas del sector, **los márgenes comerciales han seguido contrayéndose**, reflejándose una nueva e importante disminución en relación con 2014.

La procedencia del negocio no representa variaciones significativas con ejercicios precedentes, proviniendo del sector público un 17%, frente al 83% del sector privado. A su vez, la facturación de las **Administraciones Públicas** muestra que el 23% procede de la Administración Estatal, la Administración Autonómica aporta el 17%, la Administración Local el 10% y las empresas públicas el restante 50%.

En cuanto a los **segmentos de demanda** en vigilancia, destaca el sector de Industria y energía con un 17,9%,

seguido de Comercio, con un 16,1%. A continuación, las infraestructuras de transporte, que agrupan un 13,8% del total, las Entidades financieras con un 12,5%, los servicios con un 12,3% y la vigilancia en Edificios e instalaciones de Organismos Públicos, con un 8,5%. El resto se reparte en Residencial, Salud, Educación y otros.

Con un total de **1.534 empresas de seguridad privada**, 1.305 han sido habilitadas por el Ministerio del Interior, 197 por la Generalitat de Catalunya y 32 por el Gobierno Vasco. Según el Instituto Nacional de Estadística (INE) la mayoría de ellas, **un 82%, tienen menos de 50 trabajadores**, lo que refleja la atomización del sector.

Los vigilantes de seguridad privada en activo son 78.200, lo que representa un incremento del 3,4%, casi el doble del de la facturación. De ellos, el 87% son hombres. La edad media del personal de seguridad es de 44 años, en tanto que la del personal en estructura es de 42 años. Todas las **empresas que emplean a más de 5.000 trabajadores** y las de mayor antigüedad en el sector están asociadas a APROSER.

En el nivel de formación **predomina FP y Bachillerato** con un 47%, seguido de la enseñanza obligatoria con un 45%. Licenciados y diplomados son un 4% en cada caso. **La modalidad de contratación** es, mayoritariamente, **de carácter indefinido**, con un 82%, muestra de la apuesta del sector por la estabilidad en el empleo, situándose **la rotación del personal en un 15%**.

Los principales problemas a los que sigue enfrentándose el sector son: **la competencia desleal, el intrusismo, la escasa rentabilidad, los bajos precios de licitación (en particular de las Administraciones Públicas), la ausencia de responsabilidad subsidiaria y la inseguridad jurídica.**

AVISO LEGAL

Esta publicación se distribuye con carácter gratuito por parte de APROSER y sus empresas asociadas. Si desea que alguna persona de su organización sea destinataria de la misma, puede ponerse en contacto con nosotros, a tales efectos, en el correo electrónico evercom@evercom.es. En cumplimiento del artículo 5 de la ley 15/1999, por el que se regula el derecho de información en la recogida de los datos, se le informa de que si APROSER le remite directamente este díptico, sus datos personales están incorporados a un fichero, denominado PUBLICACIONES, cuyo responsable es APROSER. La recogida de datos tiene como única finalidad la remisión de esta publicación a su domicilio postal. En todo caso, tiene Ud. derecho a ejercitar los derechos de acceso, rectificación, cancelación y oposición, determinados por la Ley Orgánica 15/1999, de 13 de diciembre. A efectos de ejercitar los derechos mencionados, puede Ud. dirigirse por escrito al responsable del fichero, en la siguiente dirección: C/ Marqués de Urquijo, 5, 2ªA. 28008 Madrid. Los datos recogidos en este documento no podrán ser reproducidos sin autorización expresa de la Asociación Profesional de Compañías Privadas de Servicios de Seguridad.